



# HARTMANN



# FRANCE TRESORE

## COFFRE FORT DÉPÔT DE FONDS

### Vulcain Dépôt

Protection anti-effraction.



### Vulcain Dépôt 130

Le tiroir de dépôt est disponible en option avec serrure à clé A2P.

### Caractéristiques techniques

Robuste construction en acier 1er choix avec parois défensives de forte épaisseur. Blindage anti-perçage au manganèse du système de condamnation. Couleur standard gris clair RAL 9006.


### Serrures



Serrure de coffre-fort WITTKOPP Typ 26 réf. 2618 Certifiée A2P classe A/E, Certificat 15.49 (2 clés fournies).



Serrure de coffre-fort WITTKOPP Typ 26 réf. 2618 Certifiée A2P classe A/E, Certificat 15.49 (2 clés fournies).. Asservie à une serrure 4 tubes compteurs de 20 numéros totalisant 160 000 combinaisons.



Serrure électronique classe 2 VDS, 1 000 000 de combinaisons alphanumériques, intâtable, temporisation après la 3e erreur. Un code maître et un code utilisateur programmables. Alimentation par pile avec système extérieur de secours.



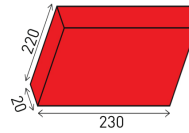
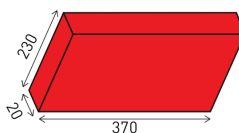
Serrure électronique Wittkopp avec audit  
- Classe 2 VDS  
- 1 000 000 de combinaisons  
- Temporisation après la 3e erreur  
- 1 code maître / 9 codes utilisateurs  
- Fonction code subordonné (le code maître interdit l'ouverture aux utilisateurs)  
- Fonction ouverture code conjoint  
- Fonction temporisation à l'ouverture de 0 à 99 minutes.

**En option :** Fonction plages horaires d'ouverture. Audit horodaté des 250 derniers événements.

### Taille maxi du dépôt :

Pour Vulcain Dépôt 130 / 170 / 200

Pour Vulcain Dépôt 40 / 60 / 80



MODÈLE	Dim. extérieure HxLxP en mm	Dim. intérieure HxLxP en mm	Épaisseur parois		Nombre de pènes	Nombre d'étagères	Volume en litres	Poids en kg
			Porte en mm	Porte en mm				
Vulcain Dépôt 40	680 x 475 x 450	360 x 345 x 315	65	70	3	1	40	240
Vulcain Dépôt 60	850 x 475 x 450	535 x 345 x 315	65	70	4	1	58	240
Vulcain Dépôt 80	1055 x 475 x 450	735 x 345 x 315	65	70	4	1	80	240
Vulcain Dépôt 130	1000 x 650 x 500	680 x 520 x 365	65	70	4	2	130	240
Vulcain Dépôt 170	1200 x 650 x 500	880 x 520 x 365	65	70	6	3	167	240
Vulcain Dépôt 200	1420 x 650 x 500	1080 x 520 x 365	65	70	6	3	205	240