

> PRO/AF

La sécurité accessible à tous.








PRO/AF 900



PRO/AF 500

CARACTÉRISTIQUES TECHNIQUES

-  Ouverture de la porte à 200°. Epaisseur totale 70 mm. Porte indégondable en position fermée.
-  Structure : tôle d'acier 1^{er} choix 20/10^e. Structure monobloc et indéformable.
-  Protection : blindage anti-perçage au manganèse.
-  Couleur : gris Anthracite RAL 7024. Finition peinture époxy (poudre) cuite au four.
-  Fixation : trou de scellement à la base Ø 14 mm.

| MODÈLE | Dim. extérieure HxLxP en mm | Dim. intérieure HxLxP en mm | Nombre d'étagères | Volume en litres | Poids en kg |
|--------|--------------------------------|--------------------------------|----------------------|---------------------|----------------|
| AF 250 | 1002 x 601 x 500 | 995 x 595 x 430 | 2 | 255 | 75 |
| AF 500 | 1002 x 1201 x 500 | 995 x 1195 x 430 | 2 | 510 | 135 |
| AF 480 | 1602 x 701 x 500 | 1595 x 695x 430 | 4 | 477 | 131 |
| AF 900 | 1962 x 1001 x 500 | 1955 x 995 x 430 | 5 | 840 | 200 |

SERRURES PRO/AF



A2P Serrure de coffre
Niveau A

Serrure de coffre-fort WITTKOPP réf. 2618 testée A2P niveau A (2 clés fournies).



Serrure électronique norme européenne ENV 1300 classe 2 VDS. 1 000 000 de combinaisons, 1 code maître et 1 code utilisateur programmables. Alimentation par pile 9 volts accessible sous le clavier.