






> SÉRIE WT 400 - MODÈLE WT 430

CARACTÉRISTIQUES TECHNIQUES

AVEC 3 POSSIBILITÉS D'AMÉNAGEMENT :
LES ÉTAGÈRES ET LES SUPPORTS D'ARMES SONT AMOVIBLES.
VOUS POUVEZ FAIRE ÉVOLUER VOTRE ARMOIRE EN FONCTION DE VOS BESOINS.

Le kit comprend :

-  6 étagères réglables en hauteur.
-  2 rateliers amovibles pour 14 armes longues avec lunettes.
-  1 coffre intérieur non-démontable avec serrure à clé.
-  1 paroi verticale de séparation non-amovible.
-  Couleur standard bleu nuit Ral 5011.

Option : Poignée étoile à 3 branches.



WT 430

Serrure électronique
Exemple d'aménagement pour 14 armes.



MODÈLE	Dim. extérieure HxLxP en mm	Dim. intérieure HxLxP en mm	Épaisseur parois Corps en mm Porte en mm	Trous de scellement Sol Dos	Nombre de pènes actifs	Ø pènes en mm	Dimensions int. du petit coffre	Volume en litres	Poids en kg
WT 430	1500 x 810 x 350	1490 x 805 x 280	Acier de 30/10° Double paroi de 65	2xØ14 2xØ14	6	38	130 x 485 x 250	340	169

SERRURES WT 430



A2P

Serrure de coffre
Niveau A

Serrure de coffre-fort WITTKOPP Typ 26
ref. 2618 Certifiée A2P classe A/E.
Certificat 15,49 (2 clés fournies).



Pour un confort d'utilisation optimal, serrure électronique
(sans clé) totalisant 1 000 000 de combinaisons à 6 chiffres,
condamnation automatique à la fermeture du coffre.