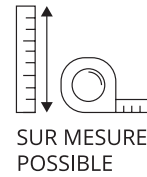


### > DOOR PROTECT CLASSE 5

Protection anti-effraction norme européenne EN 1143-1, classe 5.  
Convient au stockage de document, valeurs, armes.

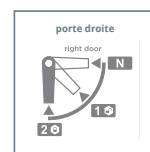


### CARACTÉRISTIQUES TECHNIQUES

#### DOOR PROTECT 5000

- + Ignifuge 30 minutes EN15659 LFS 30P
- + Construction à parois multiples
- + Porte renforcée de 145mm
- + Cadre renforcé de 78mm
- + Condamnation de porte sur 4 côtés
- + Serrures de coffres-forts certifiées
- + Serrure à clés avec 2 clés fournies (170mm)
- + Angle d'ouverture de porte 180°
- + Coloris Standard au choix RAL 7035/9006/7024
- + 10 trous de fixation (4 de chaque côté, 2 en haut)

### OPTIONS



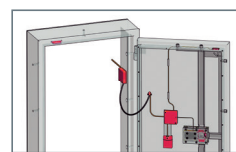
Blocage intérieur



Poignée intérieure supplémentaire



Clavier supplémentaire serrure intérieure



Système d'alarme à raccorder à la centrale



Cadre de porte double paroi (78 mm d'épaisseur)



Construction de porte à parois multiples (145 mm d'épaisseur)

### SERRURES DOOR PROTECT 5000



Serrure de coffre-fort WITTKOPP réf. 2618 testée A2P niveau A (2 clés fournies).



Serrure électronique norme Européenne ENV 1300 classe 2 VDS. 1 000 000 de combinaisons, 1 code maître et 1 code utilisateur programmables. Alimentation par pile 9 volts accessible sous le clavier.

#### DOOR PROTECT 5000

MODÈLE	Dim. extérieure HxLxP en mm	Dim. intérieure HxLxP en mm	Fixation			Poids en kg
			Gauche	Droite	Haut	
DP5000	1700 x 900 x 300	1574 x 708 x 300	4	4	2	710
DP5000	1800 x 900 x 300	1674 x 708 x 300	4	4	2	746
DP5000	2000 x 1000 x 300	1874 x 808 x 300	4	4	2	878

\* hors charnières, poignées et ferrures  
Toutes les informations de poids, couleurs et dimensions sont données à titre indicatif et peuvent être sujettes à erreurs ou changements. Des variations sont possibles et dues au mode de production.