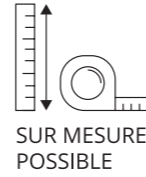


> DOOR PROTECT CLASSE 3

Protection anti-effraction norme européenne EN 1143-1, classe 3.
Convient au stockage de document, valeurs, armes.

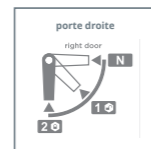


CARACTÉRISTIQUES TECHNIQUES

DOOR PROTECT 3000

- + Ignifuge 30 minutes EN15659 LFS 30P
- + Construction à parois multiples
- + Porte renforcée de 130 mm
- + Cadre renforcé de 60 mm
- + Condamnation de porte sur 4 côtés
- + Serrures de coffres-forts certifiées
- + Serrure à clés avec 2 clés fournies (170mm)
- + Angle d'ouverture de porte 180°
- + Coloris Standard au choix RAL 7035/9006/7024
- + 10 trous de fixation (4 de chaque côté, 2 en haut)

OPTIONS



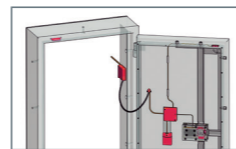
Blocage
intérieur



Poignée
intérieure
supplémentaire



Clavier
supplémentaire
serrure
intérieure




Système d'alarme
à raccorder
à la centrale



RAL 7024

RAL 9006

RAL 7035



Cadre de porte double
paroi
(60 mm d'épaisseur)



Construction de porte
à parois multiples
(130 mm d'épaisseur)

SERRURES DOOR PROTECT 3000



A2P

Serrure de coffre
Niveau A

Serrure de coffre-fort WITTKOPP réf. 2618
testée A2P niveau A (2 clés fournies).



Serrure électronique norme Européenne ENV 1300 classe 2 VDS.
1 000 000 de combinaisons, 1 code maître et 1 code utilisateur programmables.
Alimentation par pile 9 volts accessible sous le clavier.

DOOR PROTECT 3000

MODÈLE	Dim. extérieure HxLxP en mm	Dim. intérieure HxLxP en mm	Fixation			Poids en kg
			Gauche	Droite	Haut	
DP3000	1700 x 900 x 300	1594 x 742 x 300	4	4	2	607
DP3000	1800 x 900 x 300	1694 x 742 x 300	4	4	2	638
DP3000	2000 x 1000 x 300	1894 x 840 x 300	4	4	2	751

* hors charnières, poignées et ferrures

 Toutes les informations de poids, couleurs et dimensions sont données à titre indicatif et peuvent être sujettes à erreurs ou changements.
Des variations sont possibles et dues au mode de production.