



COFFRES-FORTS AVEC VITRES BLINDÉES Série VISION 910 & 930

HARTMANN TRESORE AG	
Am Ziegenberg 3, 33106 Paderborn GERMANY	
Herstell datum	
Date de production	
Date of manufacture	
Normen / Regel Document Normatif Normative Document	EN 14450 ICIM 708027
Klasse Niveau Level	2
Modell	Modèle Model
Verrichtung Serrure Lock EN 1300 A	

CARACTERISTIQUES TECHNIQUES POUR COFFRES-FORTS Série VISION

- Homologuée selon la Norme Européenne EN 14450 Classe 2.
- Coffre-fort nouvelle génération avec vitres blindées haute sécurité de 22 mm d'épaisseur, vous permettant d'admirer vos armes coffre fermé.
- Structure monobloc en acier avec peinture de finition imitation bois.
- Habillage intérieur élégant et raffiné en feutrine.
- Serrure haute sécurité.
- Verrouillage de la porte sur trois côtés.
- Trous de scellement au mur et au sol.



Modèle VISION 930 :

- Pour 12 armes.
- Petit coffre-fort intérieur.
- Vitre blindée sur les 3 côtés.

Coloris en option marron foncé



Modèle VISION d'angle 910 :

- Pour 8 armes.
- Petit coffre-fort intérieur.
- Vitre blindée sur la porte.

Coloris standard loupe d'orme



MODELE	Dim. ext. HxLxP en mm	Dim. int. HxLxP en mm	Nombre d'armes	Coffre intérieur	Poids en kg
VISION 910	1700x910x640	1660x750x530	8	1	205
VISION 930	1700x820x460	1660x686x372	12	1	221

HARTMANN TRESORE France

LE MEILLEUR DE LA SECURITÉ !

3 rue de la Louvière - BP 77 - 78512 RAMBOUILLET Cedex
 Tél. : 01 34 57 11 55 - Fax : 01 34 57 11 50 - contact@hartmann-tresore.fr

www.hartmann-tresore.fr



HARTMANN

TRESORE France

LE MEILLEUR DE LA SECURITÉ !

COFFRES POUR ARMES



LA RÉFÉRENCE EN EUROPE



USINE CERTIFIEE ISO 9001



USINE
CERTIFIEE
ISO 9001

COFFRES-FORTS AVEC VITRES BLINDÉES Série VISION 950

Créée en Westfalie il y a plus d'un siècle, la société HARTMANN TRESORE bénéficie d'une longue expérience dans le travail des métaux. Aujourd'hui HARTMANN TRESORE est un des leaders européens de la sécurité physique. Nos procédés de fabrication ultramodernes nous permettent de vous offrir des gammes de matériels toujours à la pointe de l'innovation.



HARTMANN TRESORE AG		
Am Ziegenberg 3, 33106 Paderborn GERMANY		
Hersteller daten		
Date de production		
Date of manufacture		
Normen / Regel Document Normatif Normative Document	EN 14450 ICIEM 70R027	
Klasse Niveau Level	2	
Modell	Modèle	Model
Vertigating Serrure Lock ENY 1500 A		

COLORIS Série VISION



Coloris en option gris Clair



Coloris en option gris foncé



Coloris en option marron foncé




Coloris standard loupe d'orme

- Modèle VISION 950 :
- Pour 20 armes.
 - Petit coffre-fort intérieur.
 - Tiroir de rangement.
 - Vitre blindée sur les portes.
- Coloris en option marron foncé



Pour un confort d'utilisation optimal, serrure électronique (sans clé) totalisant 1 000 000 de combinaisons à 6 chiffres, condamnation automatique à la fermeture du coffre

MODELE	Dim. ext. HxLxP en mm	Dim. int. HxLxP en mm	Nombre d'armes	Coffre intérieur	Poids en kg
VISION 950	1900x1220x460	1860x1126x372	20	1	386





COFFRES-FORTS AVEC VITRES BLINDÉES Série VISION 920 & 940


HARTMANN TRESORE	
Am Ziegenberg 3, 33100 Paderborn GERMANY	
Herstell datum	
Date de production	
Date of manufacture	
Normen / Regel Document Normatif Normative Document	EN 14450 IECM 70R027
Klasse Niveau Level	2
Modell Modelle Model	
Verrigging Serrure Lock	ENV 1300 A

CARACTERISTIQUES TECHNIQUES POUR COFFRES-FORTS Série VISION

- Homologuée selon la Norme Européenne EN 14450 Classe 2.
- Coffre-fort nouvelle génération avec vitres blindées haute sécurité de 22 mm d'épaisseur, vous permettant d'admirer vos armes coffre fermé.
- Structure monobloc en acier avec peinture de finition imitation bois.
- Habillage intérieur élégant et raffiné en feutrine.
- Serrure haute sécurité.
- Verrouillage de la porte sur trois côtés.
- Trous de scellement au mur et au sol.



Modèle VISION 940 :
 • Spécial armes de point.
 • Petit coffre-fort intérieur.
 • Vitre blindée sur 3 côtés.
 Coloris standard loupe d'orme



Modèle VISION 920 :
 • Pour 10 armes.
 • Petit coffre-fort intérieur.
 • Vitre blindée sur la porte.
 Coloris en option marron foncé



SERRURE POUR Série VISION



Serrure à clés double pannet protégée par une plaque de blindage anti-perçage.

MODELE	Dim. ext. HxLxP en mm	Dim. int. HxLxP en mm	Nombre d'armes	Coffre intérieur	Poids en kg
VISION 920	1700x674x413	1660x590x322	10	1	181
VISION 940	1700x820x460	1660x686x372	-	1	237

HARTMANN TRESORE FRANCE



Des professionnels au service de la sécurité !



- Des conseillers technico-commerciaux à votre service.
- Une organisation logistique nationale.
- Un stock de plus de 2000 produits livrables sous 10 jours.
- Un service après-vente assuré dans toute la France.



Grâce à notre réseau de distribution, nous sommes fournisseur officiel des plus grandes banques, des administrations et des grandes entreprises.





COFFRES-FORTS POUR ARMES TRES HAUTE SECURITE Série WT 600

CARACTERISTIQUES TECHNIQUES POUR COFFRES-FORTS Série WT 600

Double protection anti-effraction et anti-feu

Protection anti-effraction :

Norme allemande VDMA : valeur assurance sur le marché allemand jusqu'à 76 224 €.

- Epaisseur de la porte 100 mm : porte très robuste à triple paroi avec ouverture à 180°.
- Corps du coffre de 60 mm avec isolation anti-feu.
- **VERROUILLAGE DE LA PORTE SUR LES 4 COTES PAR PENES ACTIFS/PASSIFS EN ACIER MOULE NICKELE DE 40 MM DE DIAMETRE.**
- Blindage anti-perçage au manganèse du système de condamnation.
- Pré-perçage pour fixation au sol.
- Couleur standard bleu nuit Ral 5011.



Modèle WT 617 (présenté dans son meuble en chêne massif) :

Le modèle WT 617 est un coffre-fort double avec une séparation médiane : chaque porte se verrouille séparément avec une serrure différente.

Aménagement intérieur :

- Coffre de gauche :
 - capacité totale : 17 armes
 - 10 armes longues de 1 240 mm maximum sur la paroi du fond.
 - 7 armes longues de 1 320 mm maximum avec lunettes sur la tablette pivotante.
 - 1 coffre intérieur fermant à clé.
- Coffre de droite :
 - 2 coffres intérieurs fermant à clé.
 - 3 étagères réglables en hauteur au pas de 40 mm : une énorme capacité de rangement pour mettre en sécurité vos documents et objets de valeur.

MODELE	Dim. ext. hors poignées HxLxP en mm	Dim. int. HxLxP en mm	Epaisseur parois		Nbre pènes actifs	ø pènes en mm	Angle d'ouverture des portes en degrés	Volume en litres	Poids en kg
			Corps en mm	Porte en mm					
WT 613	1500x720x600	1390x590x435	60	100	8	25	180	360	270
WT 617	1650x1260x600	1520x1130x435	60	100	8	25	180	750	510
WT 634	1650x1260x600	1520x1130x435	60	100	8	25	180	750	510



Joint anti-feu



Supports pour armes spécialement conçus pour recevoir tous types de canons (superposés, juxtaposés...)



Verrouillage par encastrement des pènes dans la structure du coffre pour assurer une parfaite résistance à l'arrachement de la porte.




Porte de 100 mm avec pènes de condamnation tournants anti-sciage de 40 mm.



Verrouillage haute sécurité par pènes tournants anti-sciage de 38 mm.



EXEMPLE D'AMENAGEMENT N°1 POUR 10 ARMES



Corps renforcé à double paroi d'une épaisseur totale de 58 mm.

COFFRES-FORTS MODULABLES POUR ARMES Série WT 830

CARACTERISTIQUES TECHNIQUES POUR COFFRES-FORTS Série WT 830

Avec 3 possibilités d'aménagement : les étagères et les supports d'armes sont amovibles. Vous pouvez faire évoluer votre coffre-fort en fonction de vos besoins.

Le kit comprend :

- 6 étagères réglables en hauteur
- 4 rateliers amovibles pour 14 armes longues avec lunettes
- 1 coffre intérieur non-démontable avec serrure à clé
- 1 paroi verticale de séparation non-amovible

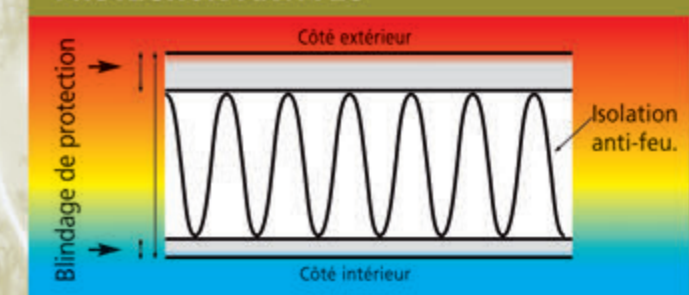


Porte renforcée à triple paroi d'une épaisseur totale de 115 mm.



Double condamnation par 5 pènes et par emboîtement anti-arrachement de la porte sur toute sa hauteur.

PROTECTION ANTI-FEU



Protection anti-feu. Isolation anti-feu. Norme DIN 4102 pour protéger vos armes et vos documents contre le feu, l'espace entre les parois est garni d'un matériau ignifuge qui résiste à de hautes températures.



EXEMPLE D'AMENAGEMENT N°2 POUR 14 ARMES



EXEMPLE D'AMENAGEMENT N°3 POUR 4 ARMES

MODELE	Dim. ext. hors poignées HxLxP en mm	Dim. int. HxLxP en mm	Epaisseur parois		Trous de scellement		Nbre pènes actifs	ø pènes en mm	Dim. int. du petit coffre	Volume en litres	Poids en kg
			Corps en mm	Porte en mm	Sol	Dos					
WT 830	1500x700x500	1385x585x330	double paroi de 58	triple paroi de 115	1xø14	1xø14	5	38	125x340x285	270	230

Modèle

H 1 87



ARMOIRE FORTE MODULABLE POUR ARMES Série WT 430



CARACTERISTIQUES TECHNIQUES POUR ARMOIRE FORTE Série WT 430

Avec 3 possibilités d'aménagement : les étagères et les supports d'armes sont amovibles. Vous pouvez faire évoluer votre armoire en fonction de vos besoins. Le kit comprend :

- 6 étagères réglables en hauteur.
- 2 rateliers amovibles pour 14 armes longues avec lunettes.
- 1 coffre intérieur non-démontable avec serrure à clé.
- 1 paroi verticale de séparation non-amovible.
- Couleur standard bleu nuit Ral 5011.

Corps indéformable et monobloc de 30/10° sans trace d'assemblage ni soudure.

Porte à double paroi d'une épaisseur totale de 65 mm avec plaque de blindage de 6 mm.

Pour armes longues jusqu'à 1480 mm.



EXEMPLE D'AMENAGEMENT N°1 POUR 9 ARMES




EXEMPLE D'AMENAGEMENT N°2 POUR 14 ARMES



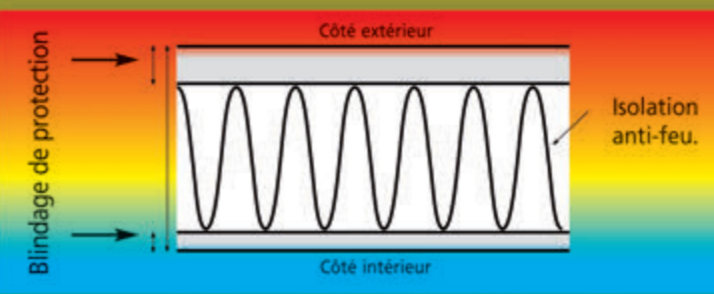
EXEMPLE D'AMENAGEMENT N°3 POUR 5 ARMES

Blindage anti-perçage au manganèse du système de condamnation.



Blindage de la porte sur les charnières par 8 pènes actifs/passifs.

PROTECTION ANTI-FEU



Isolation anti-feu norme allemande DIN 4102 : pour protéger vos armes et vos documents contre le feu, l'espace entre les parois est garni d'un matériau ignifuge qui résiste à de hautes températures. Le joint anti-feu placé autour de la porte se dilate 10 fois en cas d'incendie pour coller à la paroi du coffre et assurer une protection contre les flammes, les gaz, la chaleur et l'eau.



Modèle WT 634 :
Capacité totale :
• 34 armes longues. L'aménagement des 2 coffres (côté gauche et droit) est identique.
• 10 armes longues de 1 240 mm maximum sur la paroi du fond.
• 7 armes longues de 1 320 mm maximum avec lunettes sur tablette pivotante.
• 1 coffre intérieur fermant à clé.



Modèle WT 613 :
- 13 armes au total :
• 7 armes longues de 1 240 mm sur la paroi du fond.
• 6 armes longues de 1 320 mm avec lunettes sur la tablette pivotante.
- Espace rangement :
• Un coffre intérieur fermant à clé.
• 3 étagères réglables en hauteur au pas de 40 mm.
• Sur la porte 2 supports pour tiges de nettoyage.

SERRURE POUR Série WT 430 et WT 830



Serrure de coffre-fort WITTKOPP Réf. 2618 testée A2P niveau A, selon la norme ENV 1300. 2 clés fournies.



Pour un confort d'utilisation optimal, serrure électronique de coffre-fort (sans clé) totalisant 1 000 000 de combinaisons à 6 chiffres.

CHOIX DES SERRURES POUR Série WT 600



Serrure de coffre-fort WITTKOPP Réf. 2618 testée A2P niveau A, selon la norme ENV 1300. 2 clés fournies.



Serrure de coffre-fort WITTKOPP Réf. 2618 testée A2P niveau A, 2 clés fournies, + serrure 4 tubes compteurs de 20 numéros totalisant 160 000 combinaisons.



Pour un confort d'utilisation optimal, serrure électronique de coffre-fort (sans clé) totalisant 1 000 000 de combinaisons à 6 chiffres. Condamnation automatique à la fermeture du coffre.

MODELE	Dim. ext. hors poignées HxLxP en mm	Dim. int. HxLxP en mm	Epaisseur parois		Trous de scellement		Nbre pènes actifs	Ø pènes en mm	Dim. int. du petit coffre	Volume en litres	Poids en kg
			Corps	Porte en mm	Sol	Dos					
WT 430	1500x810x350	1490x805x280	acier de 30/10°	double paroi de 65	2xØ14	2xØ14	6	38	130x485x250	340	169

WT 613 dans son meuble en chêne : Dimensions extérieures du meuble : 0 x L 970 x P 780 mm (avec corniche).



ARMOIRES FORTES POUR ARMES Série WT 300



CARACTERISTIQUES TECHNIQUES POUR COFFRES-FORTS Série WT 300

Protection anti-effraction

- Usine certifiée ISO 9001 / Norme allemande VDMA 24992A (la plaque de certification se trouve à l'intérieur de la porte).
- Porte à double paroi de 60 mm avec plaque de porte de 6 mm.
- Ouverture de la porte à 180° pour libérer complètement l'accès à l'espace intérieur.
- Corps de l'armoire en acier de 3 mm.
- Blindage anti-perçage au manganèse du système de condamnation.
- Serrure de coffre-fort à clé haute sécurité avec label A2P, testée et reconnue par les assurances.
- VERROUILLAGE DE LA PORTE SUR LES 4 CÔTÉS PAR 9 PÊNES ACTIFS/PASSIFS DE 25 MM DE DIAMÈTRE.
- PÊNES TOURNANTS ANTI-SCIAGE EN ACIER MOULÉ NICKELÉ.
- Supports d'armes identiques à la série WT 600, ils sont parfaitement conçus pour recevoir tous types de canons : juxtaposés, superposés...
- Pré-perçage pour fixation au sol et au mur.
- Couleur standard bleu nuit Ral 5011.



Modèle WT 310 (présenté dans son meuble en chêne massif) :

Aménagement intérieur :

- 10 armes avec lunettes d'une hauteur maximum de 1 245 mm sur la paroi du fond.
- 1 coffre intérieur fermant à clé.
- Sur la porte 2 supports pour tiges de nettoyage.



Modèle WT 306 :

Aménagement intérieur :

- 6 armes avec lunettes d'une hauteur maximum de 1 350 mm sur la paroi du fond.
- 1 étagère amovible et réglable en hauteur.
- Sur la porte 2 supports pour tiges de nettoyage.



Modèle WT 314 (présenté dans son meuble en chêne massif) :

Aménagement intérieur :

- 6 armes d'une hauteur maximum de 1 245 mm sur la paroi du fond, 2 à droite et 2 à gauche (10 armes au total).
- 1 grand coffre intérieur fermant à clé.
- 3 étagères amovibles et réglables en hauteur.
- Sur la porte 2 supports pour tiges de nettoyage.



Modèle WT 312 :

Aménagement intérieur :

- 6 armes d'une hauteur maximum de 1 350 mm sur la paroi du fond, 2 à droite et 2 à gauche (10 armes au total).
- 3 étagères amovibles et réglables en hauteur.
- Sur la porte 2 supports pour tiges de nettoyage.



Modèle WT 315 :

Aménagement intérieur :

- 15 armes avec lunettes d'une hauteur maximum de 1 245 mm sur la paroi du fond.
- 1 grand coffre intérieur fermant à clé.
- Sur la porte 3 supports pour tiges de nettoyage.

MODELE	Dim. ext. hors poignées		Epaisseur parois	Trous de scellement		Nbre pènes actifs	Ø pènes en mm	Angle d'ouverture des portes en degrés	Volume en litres	Poids en kg	
	100x100 en mm	100x100 en mm		Corps en mm	Porte en mm						Sol
WT 306	1400x350x350	1390x340x285	3	60	1	2	9	25	180	135	75
WT 310	1400x560x350	1390x550x285	3	60	1	2	9	25	180	220	110
WT 312	1400x560x350	1390x550x285	3	60	1	2	9	25	180	220	120
WT 314	1500x560x350	1490x550x285	3	60	1	2	9	25	180	235	130
WT 315	1400x860x350	1390x850x285	3	60	1	2	9	25	180	340	150

SERRURE POUR SERIE WT 300



Serrure de coffre-fort WITTKOPP Réf. 2618 testée A2P niveau A, selon la norme ENV 1300. 2 clés fournies.