

COFFRE-FORT DÉPÔT DE FONDS

Bienvenue dans
le meilleur
de la sécurité

SÉRIE ZÉPHIR DÉPÔT CLASSE 1

Norme européenne EN 1143-2, (norme spécifique pour les coffres de dépôts de fonds et dépôts de nuit).
Valeur assurable : 25 000 euros

PLUSIEURS CONFIGURATIONS POSSIBLES

- 1) Tiroir vers l'avant en version standard.
- 2) Tiroir vers l'arrière ou sur les côtés.
- 3) Tiroir déporté vers l'arrière ou sur les côtés pour traverser un mur.

SERRURES



- Serrure de coffre-fort WITTKOPP Typ 26 réf. 2618
Certifiée A2P classe A/E, Certificat 15.49 (2 clés fournies).



- Serrure électronique classe 2 VDS, 1 000 000 de combinaisons alphanumériques, intâtable, temporisation après la 3^{ème} erreur. Un code maître et un code utilisateur programmables. Alimentation par pile avec système extérieur de secours.



- Serrure électronique Wittkopp avec audit + serrure à clé A2P



- Serrure électronique Wittkopp avec audit. Classe 2 VDS 1 000 000 de combinaisons. Temporisation après la 3^{ème} erreur. 1 code maître / 9 codes utilisateurs. Fonction code subordonné (le code maître interdit l'ouverture aux utilisateurs). Fonction ouverture code conjoi Fonction temporisation à l'ouverture de 0 à 99 minutes. En option : Fonction plages horaires d'ouverture. Audit horodaté des 250 derniers événements.

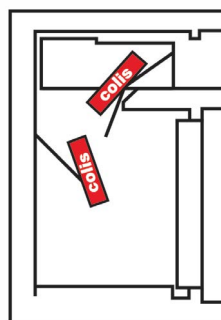
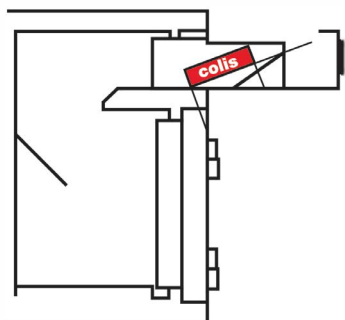


- Serrure électronique Classe 2 VDS + serrure à clé A2P.



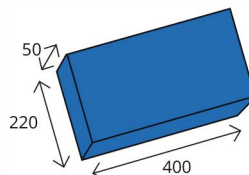
ZÉPHIR DÉPÔT 801

Avec tiroir vers l'avant.
En option serrure à clé A2P sur le tiroir.



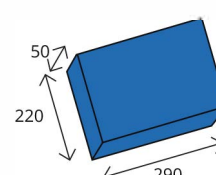
TAILLE MAXI DU COLIS

Avec tiroir vers l'avant ou vers l'arrière



TAILLE MAXI DU COLIS

Avec tiroir sur le côté



ZEPHIR DÉPÔT HOMOLOGUÉ EN CLASSE 1 / VALEUR ASSURABLE 25 000 EUROS

MODÈLE	Dim. extérieure HxLxP en mm	Dim. intérieure HxLxP en mm	Volume en litres	Poids en kg
ZEPHIR DÉPÔT 801	800 x 650 x 550	520 x 520 x 380	100	300
ZEPHIR DÉPÔT 1001	1000 x 650 x 550	720 x 520 x 380	140	300
ZEPHIR DÉPÔT 1201	1200 x 650 x 550	920 x 520 x 380	180	300
ZEPHIR DÉPÔT 1401	1400 x 650 x 550	1120 x 520 x 380	220	300